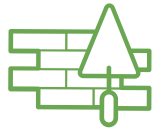


CÓMO USAR TU PÓLIZA PROPERTY BUSINESS

PFIX SA DE CV

PASOS PARA EL USO DE TU PÓLIZA

- Las visitas de mantenimiento general preventivo tienen un tiempo aprox de 3 a 4 hrs.
- Tu póliza no incluye remodelaciones, solamente mantenimiento preventivo y correctivo.



Albañilería
En resanes, trabajo de albañilería
Incluye hasta 1m2



Pintura
En detalles de pintura
Incluye hasta 3m2


1

Iniciando tu corte del mes se te mandara por parte de PropertyFix un calendario con las visitas preventivas adquiridas.



2

Una vez acercándose la fecha se comunicaran para confirmar la visita de mantenimiento.



y si necesitan algun arreglo en específico para llevar la herramienta adecuada.

3



Llamanos al
38 17 28 79

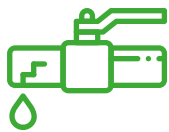
Si deseas cambiar la fecha de visita, contactanos. (48 hr antes)

4

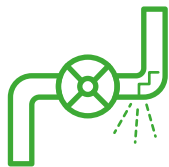
El técnico realizará el trabajo solicitado.




- Una vez cumplidas tus visitas programadas del mes las visitas extras tendrán un costo de cliente preferencial. (se cotiza con la operadora)
- Las visitas de emergencia son ilimitadas siempre y cuando entren dentro de los parámetros de emergencia Property Fix:



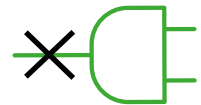
Fuga de gas



Fuga de agua



Gotera
que pueda dañar
el mobiliario



Corto o baja eléctrica
que impida el funcionamiento
del negocio.

- Aplica para alguna situaciones en que su establecimiento corra algún riesgo. De lo contrario la visita generaría un costo que se podrá sumar a su factura.

Recuerda que no se puede tomas visitas del siguiente mes para cubrir necesidades del mes actual.